

NarkoDiag

Morfina

Test

Szybki test paskowy do jakościowego wykrywania morfiny w moczu po zażyciu opiatów.

WYRÓB DO SAMODZIELNEGO ZASTOSOWANIA

- wyłącznie do diagnostyki in vitro
- przeznaczony do użytku zewnętrznego
- po wykonaniu testu nie należy podejmować żadnych działań o charakterze medycznym bez uprzedniej konsultacji z lekarzem

Przed zastosowaniem dokładnie przeczytaj instrukcję użycia

INSTRUKCJA UŻYCIA

ZASTOSOWANIE

Szybki test paskowy NarkoDiag **Morfina Test** jest testem przeznaczonym do jakościowego wykrywania morfiny w moczu występującej w stężeniu granicznym 2,000 ng/ml.

CHARAKTERYSTYKA

Do grupy opiatów zalicza się wszelkie narkotyki pochodzące z maku, w tym związki występujące naturalnie, takie jak morfina i kodeina oraz narkotyki pół-syntetyczne, takie jak heroina. Narkotyk jest często przyjmowany poprzez inhalację nosową lub zastrzyki. Opiaty obniżają ból poprzez działanie hamujące na centralny układ nerwowy. Heroina w organizmie metabolizuje się do morfiny dzięki czemu może być oznaczana również tym testem.

Obecność morfiny w moczu można stwierdzić od 7-72 godzin. Kodeina może być wykryta w ciągu godziny oraz od 7 do 21 godzin po przyjęciu pojedynczej dawki doustnej.

ZASADA DZIAŁANIA

NarkoDiag **Morfina Test** jest bardzo prostym w wykonaniu testem. Zasada działania polega na zanurzeniu paska testowego w próbce moczu i odczytaniu po 5 minutach wyniku. Łatwy w interpretacji wynik widoczny jest jako barwne linie na pasku testowym.

OSTRZEŻENIA

- Uważnie przeczytaj instrukcję użycia. Jeżeli masz pytania co do sposobu przeprowadzenia testu lub co do jego rezultatów, zadzwoń pod numer +48 (85) 7324 622 lub +48 (85) 7324 099 w godz. 8-16 (pn-pt).
- Nie używaj testu jeżeli minęła data jego przydatności do użycia (data przydatności jest wydrukowana na opakowaniu i etykiecie).
- Test należy przechowywać w temperaturze od 2°C do 30°C, z dala od światła słonecznego.
- Test należy chronić przed dziećmi.
- Test powinien pozostać w zapieczętowanej torebce aż do momentu użycia.
- Wszelkie próbki należy uznać za potencjalnie biologicznie niebezpieczne i traktować tak jak środki zakaźne.
- Wszystkie elementy użytego testu należy włożyć do oryginalnego opakowania i postępować z nimi tak, jak z odpadkami.
- Nie należy używać ponownie żadnego z elementów zestawu testowego.

ZAWARTOŚĆ OPAKOWANIA

* Pasek testowy * Instrukcja użycia

Potrzebne materiały nie znajdujące się w opakowaniu

* Zegar z sekundnikiem * Pojemnik na moczu

INSTRUKCJA UŻYCIA TESTU

Próbka moczu

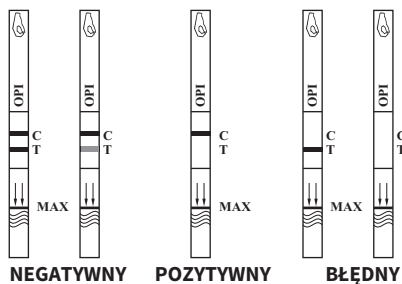
Próbka moczu musi być pobrana do czystego i suchego pojemnika. Może być wykorzystana próbka pobrana o każdej porze dnia.

Przechowywanie próbek

Próbki moczu mogą być przechowywane w temperaturze od 2-8°C do 48 godzin przed badaniem. W celu przedłużonego przechowywania próbki mogą być zamrożone i przechowywane poniżej -20°C. Zamrożone próbki powinny być odmrożone i wymieszane przed testem.

1. Przed wykonaniem testu doprowadź torebkę foliową z paskiem testowym oraz próbkę moczu do temperatury pokojowej (15-30°C). Wyjmij pasek testowy ze szczelnie zamkniętej torebki i wykorzystaj go jak najszybciej do badania.
2. Zanurz pasek pionowo w próbce z moczem na 10-15 sekund. Zanurz pasek zgodnie ze strzałkami umieszczonymi na pasku testowym (do wysokości linii falistych oznaczonych na pasku testowym MAX) w próbce moczu. Nie przekraczaj linii strzałek (MAX). Zobacz rysunek poniżej.
3. Połóż pasek testowy na płaskiej, nie wchłaniającej powierzchni, włącz zegar i poczekaj na pojawienie się kolorowych linii.
4. Odczytaj wynik po 5 minutach.

UWAGA: Nie należy odczytywać wyniku po 10 minutach, ponieważ w teście nadal zachodzą reakcje chemiczne, które mogą zmienić obraz przeprowadzonego testu.



INTERPRETACJA WYNIKÓW

Porównaj otrzymany wynik z powyższymi rysunkami.

WYNIK NEGATYWNY:

Wynik uznajemy za negatywny jeśli:

- pojawiły się dwie linie: jedna w obszarze kontrolnym **C** i jedna w obszarze testowym **T**.

Wskazuje to, że stężenie narkotyku w próbce moczu jest niższe od wyznaczonego poziomu granicznego (poniżej 2000 ng/ml) dla amfetaminy.

UWAGA: Odcień koloru w obszarze testowym **T** może się różnić, ale wynik powinien być uznany za negatywny nawet jak linia jest biała.

WYNIK POZYTYWNY NARKOTYK WYKRYTY W MOCZU

Wynik uznajemy za pozytywny jeśli:

- pojawiła się jedna linia w obszarze kontrolnym **C**. Oznacza to, że stężenie morfiny w próbce moczu przekracza wyznaczony poziom graniczny (2000ng/ml)

WYNIK BŁĘDNY:

Wynik uznajemy za nieważny jeśli:

- nie pojawiła się żadna linia w obszarze kontrolnym **C** i testowym **T**
- pojawiła się jedna linia w obszarze testowym **T**

Test należy powtórzyć przy użyciu nowego zestawu testowego. Najbardziej prawdopodobne przyczyny braku linii kontrolnej to niewystarczająca objętość próbki moczu lub błędy w technice przeprowadzenia testu. Jeśli problem się powtarza, należy zaprzestać używania zestawu i skontaktować się z producentem.














UWAGI

1. Negatywny wynik nie musi koniecznie oznaczać, że w moczu nie znajdują się narkotyki. Negatywny wynik uzyskuje się gdy narkotyk jest obecny, ale jego poziom nie przekracza poziomu granicznego testu. W próbce może być obecny narkotyk o stężeniu poniżej progu czułości testu.
2. Środki rozcieńczające, dodatki fałszerskie, niektóre substancje chemiczne takie jak wybielacz i/lub ałun mogą dać błędne wyniki. Jeżeli podejrzewa się użycie tych środków, test powinien zostać powtórzony wykorzystując inną próbkę moczu.
3. Wynik pozytywny oznacza obecność narkotyku lub jego metabolitów, ale nie wskazuje na poziom odurzenia narkotykiem, drogę jego podania ani na jego stężenie w moczu.
4. Test nie odróżnia narkotyków od pewnych leków.
5. Możliwe jest, że błędy techniczne lub proceduralne, jak również inne substancje zakłócające obecne w próbce moczu mogą powodować błędne wyniki.
6. Jeśli uzyskałeś wynik pozytywny testu zadbaj o osobę, którą poddałeś badaniu polecając ją opiece terapeuty lub zgłoś do specjalistycznych ośrodków pomocy osobom uzależnionym.


RODZICU/OPIEKUNIE

"Sięgając po test na obecność narkotyków, nie myśl o tym, że coś Ci nie wyszło i Twoje dziecko jest gorsze od innych. Wiedza o tym co robi dziecko, jest dużo lepsza od jej braku."

Adam Nyk
Specjalista terapii
osób uzależnionych

	Temperatura przechowywania		Przeczytaj instrukcję
	Numer serii		Do jednorazowego użyciu
	Data ważności		Do diagnostyki in vitro - do użyciu zewnętrznego
	Producent / Wytwórca		Numer katalogowy
	Data ostatniej aktualizacji		Ilość testów w zestawie
	Nie używać przy uszkodzonym opakowaniu		Chronić przed wilgocią
	Chronić przed światłem słonecznym		

**Przechowywać w temp. 2-30°C
Numer serii i data ważności
na opakowaniu**

 Diagnosis S.A.
ul. Sienkiewicza 82
15-005 Białystok, Polska
Bezpłatna infolinia: 800 70 30 11
www.diagnosis.pl