

ISTEL Care

INNOWACYJNY SYSTEM TELEMEDYCZNY

JAK PRZESYŁAĆ POMIARY EKG DO SYSTEMU TELEMEDYCZNEGO ISTEL CARE



APLIKACJA MOBILNA

ISTEL  ECG

KOMPLEKSOWE SPOJRZENIE NA ZDROWIE PACJENTA

Rejestrator EKG
ISTEL HR-2000



Termometr
ISTEL NC300 BT



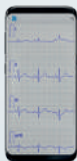
Ciśnieniomierz
ISTEL CARDIC-100 BT



Glukometr
ABRA SMART BT



Aplikacja Mobilna



Aplikacja Mobilna



System telemedyczny



Innowacyjne rozwiązanie telemedyczne

www.istelcare.pl


Istel Care to innowacyjny system telemedyczny, który pozwala na zdalną kontrolę zdrowia pacjentów.

Zyskaj:

- szybki dostęp do wyników pomiarów EKG, glikemii, ciśnienia krwi, masy i temperatury ciała,
- proste i bezpieczne udostępnianie wyników lekarzowi lub możliwość podzielenia się danymi z opiekunem
- możliwość skontaktowania wyników z lekarzem bez wychodzenia z domu dzięki wideoporadzie
- poprawę jakości życia dzięki lepszemu kontroli choroby

ZAŁÓŻ KONTO I POZNAJ ZALETY KORZYSTANIA Z SYSTEMU ISTELE CARE

Wejdź na stronę www.istelcare.pl



Uzupełnij formularz rejestracyjny wpisując prawidłowo swoje dane.

The screenshot shows the registration form for ISTELE Care. At the top, the logo reads "ISTELE Care ZDALNA OPIEKA MEDYCZNA". The form fields include: "Numer telefonu" (Phone number) with a dropdown for country code (+48) and a text input; "Imię" (Name); "Płeć" (Gender) with a dropdown; "PESEL"; "Data" (Date); "Numer" (Number); and "Adres e-mail" (Email address). Below the form, there are several lines of small text providing legal disclaimers and terms of service. At the bottom, there is a blue button labeled "ZAKOŃCZ" and a link "WYŚLIJ DO STRONY LOGOWANIA".

Na Twój numer telefonu **zostanie wysłany sms** z kodem aktywacyjnym.
Wpisz otrzymany kod w polu Kod aktywacyjny i aktywuj konto.

The screenshot shows a confirmation screen for SMS verification. The text reads: "Na podany numer telefonu wysłaliśmy kod aktywacyjny." Below this, there is a field for "Numer telefonu" with a dropdown for country code (+48) and a text input containing "694330111". Below that is a field for "Kod aktywacyjny" (Activation code). At the bottom, there is a blue button labeled "AKTYWUJ KONTO". Below the button, there are two lines of text: "Nie dostałeś kodu? Wyślij ponownie" and "Aktywowałeś już konto? Zaloguj się."

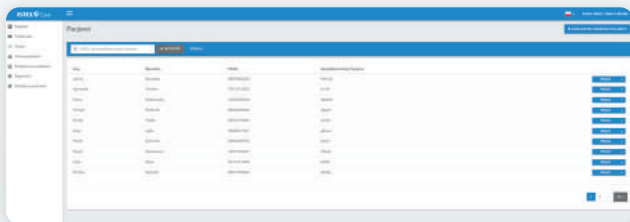
Tu możesz wpisać swoje hasło:

An empty white rounded rectangular box intended for entering a password.

DLA LEKARZA:

ZALOGUJ SIĘ DO SYSTEMU ISTEEL CARE I POŁĄCZ Z PACJENTEM

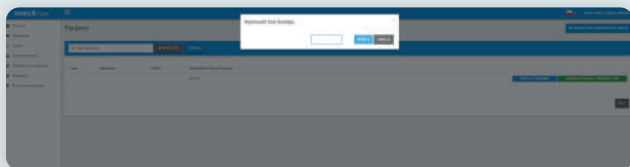
Zaloguj się na swoje konto jako lekarz, wpisując dane, które podałeś podczas rejestracji konta. Wejdź w zakładkę **Pacjenci** i wyszukaj osobę wpisując jej PESEL.



Poproś o dostęp do **karty pacjenta**.



Pacjent otrzyma **sms z kodem dostępu**, który należy wpisać w okienku.



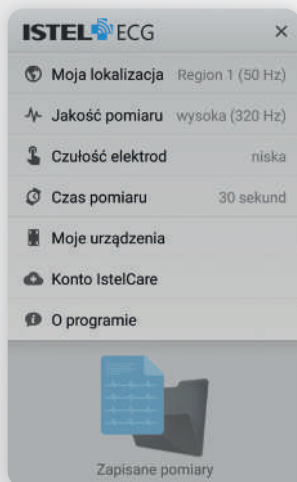
Masz już dostęp do karty pacjenta i możesz **analizować jego wyniki** oraz **przesyłać pomiary EKG** bezpośrednio na kartę pacjenta.

WYKONAJ POMIAR EKG I PRZEŚLIJ DO SYSTEMU ISTELE CARE

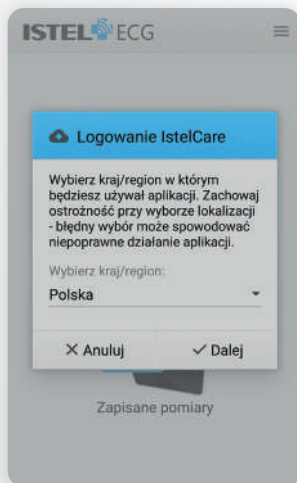
Zaloguj się do systemu Istel Care w aplikacji Istel ECG wykonując poniższe kroki:

Wejdź w tryb ustawień znajdujący się w prawym górnym rogu aplikacji.

Ikona otworzy panel z możliwymi ustawieniami aplikacji Istel ECG. Wybierz **Konto Istel Care**.

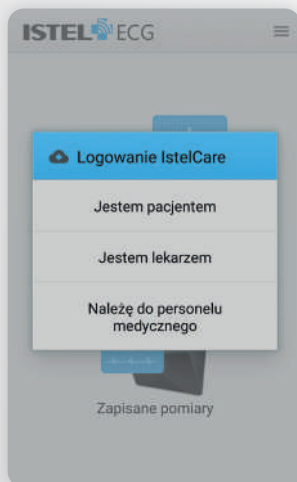


Następnie wybierz lokalizację (kraj/region) w jakiej będziesz używał aplikacji i zatwierdź przyciskiem **Dalej**.

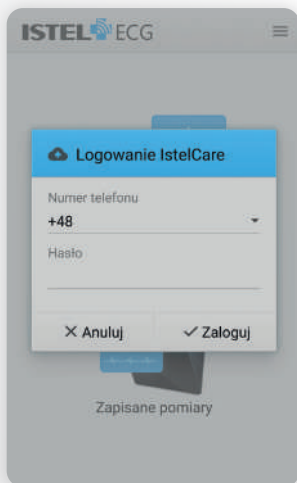


Wybierz rodzaj użytkownika:

- Jestem pacjentem
- Jestem lekarzem
- Należę do personelu medycznego.



Uzupełnij dane do logowania, wpisując numer telefonu oraz hasło, które użyłeś przy zakładaniu konta w systemie Istel Care.



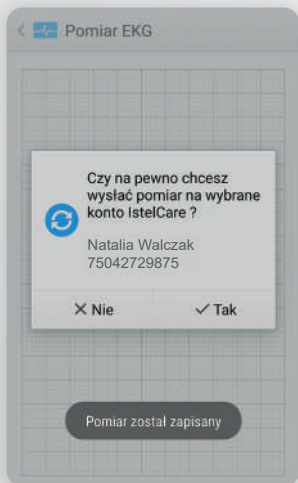

Wybierz ikonę **Pomiar do Istel Care** oraz przyłóż prawidłowo urządzenie do klatki piersiowej.



Gdy jesteś zalogowany jako Pacjent, rozpocznie się wykonywanie pomiaru.

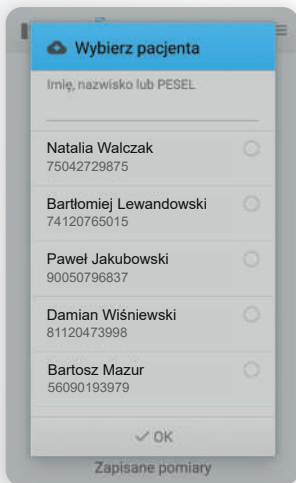
Po wykonaniu pomiaru, zostaniesz zapytany: Czy na pewno chcesz wysłać pomiar na swoje konto Istel Care?

Po wybraniu TAK, pomiar zostanie przesłany na konto użytkownika w systemie Istel Care.

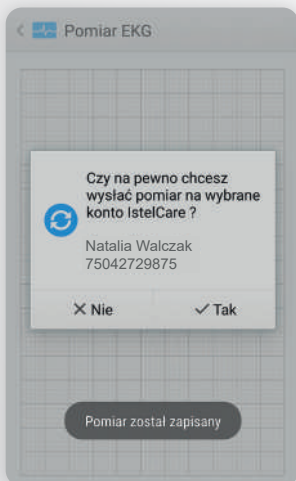




Gdy jesteś zalogowany jako Lekarz, wybierz pacjenta, na którego konto będziesz chciał wysłać wykonany pomiar EKG. Możesz skorzystać u góry z wyszukiwarki, wpisując imię, nazwisko lub PESEL.

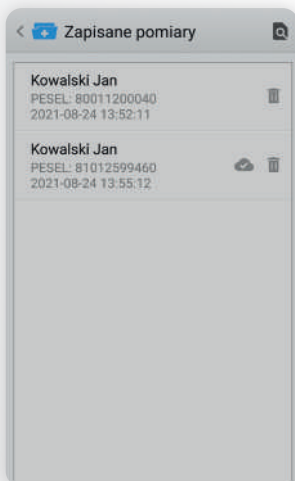
PAMIĘTAJ! Aby wyświetlona została lista pacjentów, w pierwszej kolejności należy połączyć się z nimi w systemie Istel Care (patrz strona 5).






Po wykonaniu pomiaru, zostaniesz zapytany czy na pewno chcesz wysłać pomiar na wybrane konto Istel Care? Po wybraniu TAK pomiar zostanie przesłany na konto wybranego pacjenta w systemie.

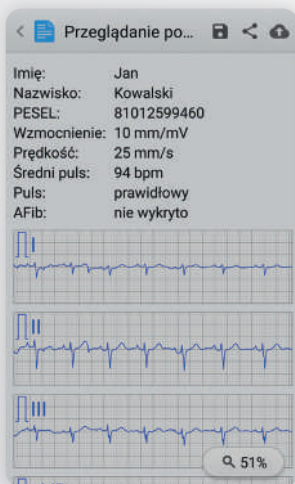


Wykonane pomiary możesz zobaczyć wchodząc w **Zapisane pomiary**.
Przy wynikach ikonka  służy do usunięcia pomiaru, a  informuje, że dany pomiar został wysłany do systemu Istel Care.



Po wejściu w dany pomiar możesz wybierając w prawym górnym rogu:

- ikonkę , aby zapisać pomiar jako pdf w pamięci telefonu
- ikonkę , aby wyeksportować wynik jako dokument PDF, który możesz wysłać lekarzowi za pośrednictwem np. e-maila
- ikonkę , aby wysłać pomiar na konto w systemie Istel Care.



APLIKACJA MOBILNA



Bezpłatna aplikacja mobilna Istel Health umożliwia pacjentowi przesyłanie wyników pomiaru z różnych urządzeń medycznych (glukometr, ciśnieniomierz, analizator składu ciała, termometr) do systemu Istel Care.

- Wszystkie pomiary: glukoza, ciśnienie krwi, temperatura i analiza składu ciała w jednej, intuicyjnej w użyciu aplikacji,
- Możliwość ustawienia przydatnych funkcji urządzeń z poziomu aplikacji tj. pożądane poziomy glukozy, synchronizacja daty i godziny,
- Lepsza interpretacja wyniku dzięki kolorowym oznaczeniom pomiarów,
- Możliwość wygenerowania raportów podsumowujących z dowolnego przedziału czasowego,
- Możliwość udostępnienia wyników pomiarów lekarzowi lub opiekunowi bez wychodzenia z domu dzięki łatwej transmisji danych do Systemu Istel Care.

Poznaj urządzenia medyczne współpracujące z bezpłatną aplikacją Istel Health oraz innowacyjnym rozwiązaniem telemedycznym - Systemem Istel Care

Glukometr ABRA SMART BT

Wyposażony w Bluetooth glukometr umożliwiający precyzyjny pomiar stężenia glukozy we krwi. Wyniki badania trafiają do bezpłatnej aplikacji mobilnej Istel Health, a z niej na Kartę Pacjenta w Systemie Istel Care.

- Przypomnienie o konieczności wykonania pomiaru po włożeniu paska testowego do gniazda
- Ustawienie indywidualnej średniej wartości pomiarów dla wybranego przedziału czasowego od 8 do 180 dni
- Duży, czytelny wyświetlacz
- Mała próbka krwi (0,5 mikrolitra)
- Wysoka dokładność zgodna z normą EN ISO 15197:2015
- Oznaczenie pomiaru przed i po posiłku

Kolorowy wskaźnik zakresu pomiaru

Duży, podświetlany wyświetlacz

Wyrzutnik paska zapewnia higieniczny pomiar

Podświetlana komora paska



Ciśnieniomierz Istel Cardic-100 BT

Wyposażony w Bluetooth ciśnieniomierz z dużym, czytelnym wyświetlaczem. Wyniki badania trafiają do bezpłatnej aplikacji mobilnej Istel Health, a z niej na Kartę Pacjenta w Systemie Istel Care.



- Ciśnieniomierz automatyczny naramienny do pomiaru ciśnienia krwi i pulsu
- Wykonuje pomiar przy nieregularnym pulsie IHB
- Duży, czytelny wyświetlacz
- Klasyfikacja wyniku pomiaru ciśnienia wg WHO
- Pamięć dla 2 użytkowników po 120 pomiarów
- Pomiar dokonywany jednym przyciskiem
- Zasilacz sieciowy w zestawie

Termometr Istel NC300 BT

Wyposażony w Bluetooth bezdotykowy termometr na podczerwień. Wyniki badania trafiają do bezpłatnej aplikacji mobilnej Istel Health, a z niej na Kartę Pacjenta w Systemie Istel Care.

- Bezdotykowy termometr na podczerwień
- Szybki i precyzyjny pomiar temperatury ciała i otoczenia
- Podświetlany wyświetlacz
- Po włączeniu urządzenie automatycznie wyświetla ostatni pomiar
- Alarm gorączki: od 37,8°C



DIAGNOSTIC®
PRO Afib

CZY WIESZ, ŻE MIGOTANIE PRZEDSIONKÓW 5-KROTNIE ZWIĘKSZA RYZYKO UDARU MÓZGU?

Wybierz ciśnieniomierz
Diagnostic Pro Afib
z funkcją wykrywania
migotania przedsionków




Potrzebujesz pomocy w obsłudze Systemu Istel Care?

Skontaktuj się z nami:

e-mail: istelcare@diagnosis.pl

tel. 885 961 858 (pon-pt w godz. 8.00-16.00)

www.istelcare.pl

 **Diagnosis S.A.**

Gen. W. Andersa 38A
15-113 Białystok, Polska

www.diagnosis.pl

 0197

Rev. 2022.02.07 v.0