

# ISTEL Care

INNOWACYJNY SYSTEM TELEMEDYCZNY

## JAK PRZESYŁAĆ POMIARY EKG DO SYSTEMU TELEMEDYCZNEGO ISTEL CARE



APLIKACJA MOBILNA

**ISTEL**  **ECG**

INSTRUKCJA UŻYCIA

## KOMPLEKSOWE SPOJRZENIE NA ZDROWIE



Glukometr  
Diagnostic Gold Care  
ABRA SMART BT



Termometr  
Istel  
NC300 BT



Ciśnieniomierz  
Istel  
Cardic-100 BT



Rejestrator EKG  
Istel  
HR-2000

WYRÓB MEDYCZNY

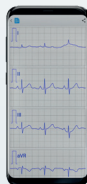
WYRÓB MEDYCZNY



Aplikacja Mobilna  
ISTEL Health



Analizator Składu Ciała  
Istel  
WA-200 BT

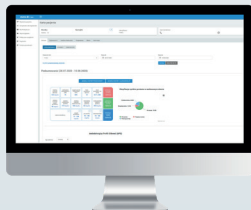


Aplikacja Mobilna  
ISTEL ECG

WYRÓB MEDYCZNY

System telemedyczny

# ISTEL Care



Marka Istel została wyróżniona złotym  
**LAUREM KONSUMENTA 2023** w ogólnopolskim  
plebiscywie w kategorii najwyższa jakość produktu i usługi

CE 0197

NIE DOTYCZY SYSTEMU ISTEL CARE  
I APLIKACJI ISTEL HEALTH ORAZ  
ANALIZATORA SKŁADU CIAŁA ISTEL WA-200 BT


**Istel Care to innowacyjny system telemedyczny, który pozwala na zdalną kontrolę zdrowia pacjentów.**

## Zyskaj:

- szybki dostęp do wyników pomiarów EKG, glikemii, ciśnienia krwi, masy i temperatury ciała,
- proste i bezpieczne udostępnianie wyników lekarzowi lub możliwość podzielenia się danymi z opiekunem
- możliwość skontaktowania wyników z lekarzem bez wychodzenia z domu dzięki wideoporadzie
- poprawę jakości życia dzięki lepszej kontroli choroby

## ZAŁÓŻ KONTO I POZNAJ ZALETY KORZYSTANIA Z SYSTEMU ISTELE CARE

Wejdź na stronę [www.istelcare.pl](http://www.istelcare.pl)



## Uzupełnij formularz rejestracyjny wpisując prawidłowo swoje dane.

Numer telefonu 1 Pole wymagane

Imię \*

Nazwisko \*

Adres e-mail

\* Wyrażam zgodę na przetwarzanie przez DIABNOZISIE S.A. z siedzibą w Bielsku Podlaskim danych osobowych dotyczących adresu dla celów umożliwienia mi pomocy i prawidłowego korzystania z Funkcjonalności Aplikacji Intel Care. Zdobyczenie przynajmniej do wiadomości, że mam prawo do wycofania zgody w dowolnym momencie, a jej wycofanie nie wpływa na zgodność z prawem przetwarzania, którego dokonano na podstawie tej zgody przed wycofaniem.

\* Oświadczam, że jestem osobą pełnoletnią.

\* Oświadczam, że zapoznałem/am się z [Polityką Prywatności](#) oraz [Regulaminem](#) korzystania z Aplikacji i akceptuję ich postanowienia.

Wyrażam zgodę na przetwarzanie moich danych osobowych dla potrzeb marketingu bezpośredniego, tj. otrzymywania od DIABNOZISIE S.A. informacji o aktualnych ofertach dotyczących oferowanych przez nią produktów lub usług za pośrednictwem:

- poczty e-mail
- SMS-ów lub wiadomości SMS

Jednocześnie przystaję do wiadomości, że mam prawo do wycofania zgody w dowolnym momencie, a jej wycofanie nie wpływa na zgodność z prawem przetwarzania, którego dokonano na podstawie tej zgody przed wycofaniem.

**ZAKOŃCZ**

[Więcej do strony logowania](#)

Na Twój numer telefonu **zostanie wysłany sms** z kodem aktywacyjnym.  
**Wpisz otrzymany kod** w polu Kod aktywacyjny i aktywuj konto.

Na podany numer telefonu wysłaliśmy kod aktywacyjny.

Numer telefonu

+48 695550144

Kod aktywacyjny

**AKTYWUJ KONTO**

Nie dostałeś kodu? [Wyślij ponownie](#)  
Aktywowałeś już konto? [Zaloguj się](#).

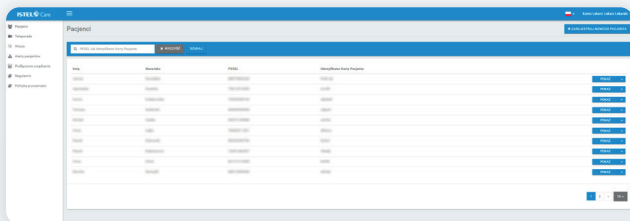
**Tu możesz wpisać swoje hasło:**

\*Aplikacja przechowuje Twoje dane osobowe. Wyniki pomiarów są Twoimi danymi medycznymi. Dbaj o to, by nie dotarły do niepowołanych odbiorców. Chroń dostęp do aplikacji, historii wyników pomiaru oraz swoich danych osobowych.

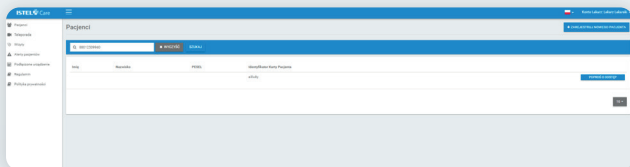
## DLA LEKARZA:

# ZALOGUJ SIĘ DO SYSTEMU ISTELE CARE I POŁĄCZ Z PACJENTEM

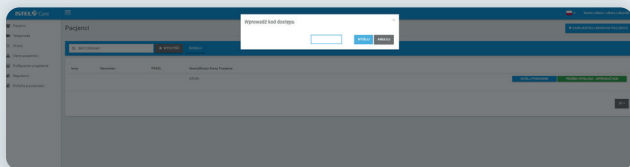
Zaloguj się na swoje konto jako lekarz, wpisując dane, które podałeś podczas rejestracji konta. Wejdź w zakładkę **Pacjenci** i wyszukaj osobę wpisując jej PESEL.



Poproś o dostęp do **karty pacjenta**.



Pacjent otrzyma **sms z kodem dostępu**, który należy wpisać w okienku.



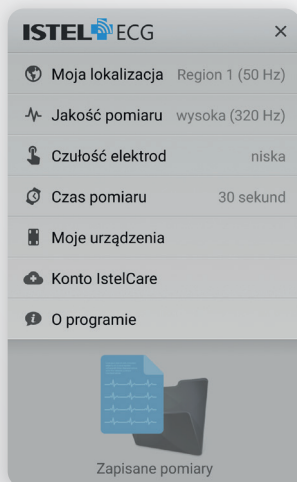
Masz już dostęp do karty pacjenta i możesz **analizować jego wyniki** oraz **przesyłać pomiary EKG** bezpośrednio na kartę pacjenta.

## WYKONAJ POMIAR EKG I PRZEŚLIJ DO SYSTEMU ISTELE CARE

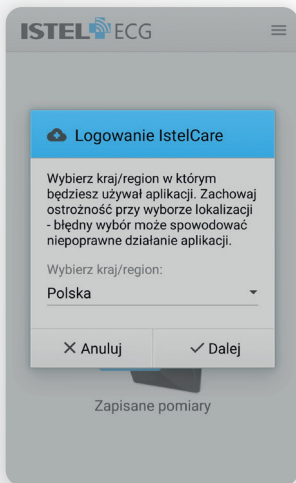
Zaloguj się do systemu Istel Care w aplikacji Istel ECG wykonując poniższe kroki:

Wejdź w tryb ustawień znajdujący się w prawym górnym rogu aplikacji.

Ikona otworzy panel z możliwymi ustawieniami aplikacji Istel ECG. Wybierz **Konto Istel Care**.

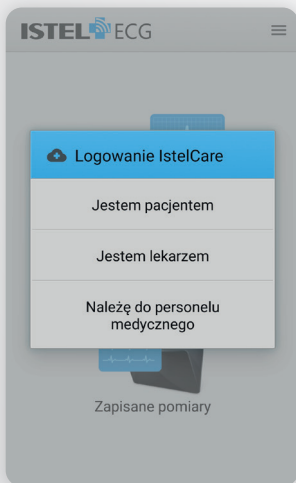


Następnie wybierz lokalizację (kraj/region) w jakiej będziesz używał aplikacji i zatwierdź przyciskiem **Dalej**.

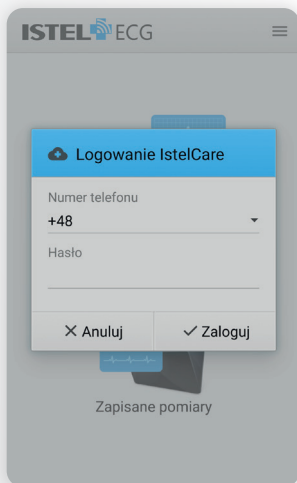


Wybierz rodzaj użytkownika:

- Jestem pacjentem
- Jestem lekarzem
- Należę do personelu medycznego.



Uzupełnij dane do logowania, wpisując numer telefonu oraz hasło, które użyłeś przy zakładaniu konta w systemie Istel Care.



Wybierz ikonę **Pomiar do Istel Care** oraz przyłóż prawidłowo urządzenie do klatki piersiowej.

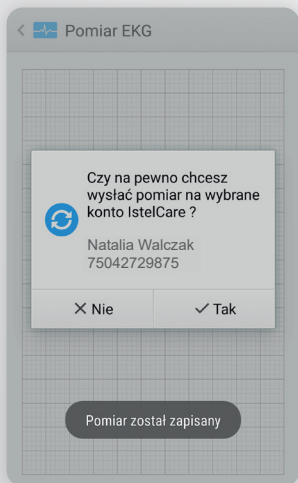
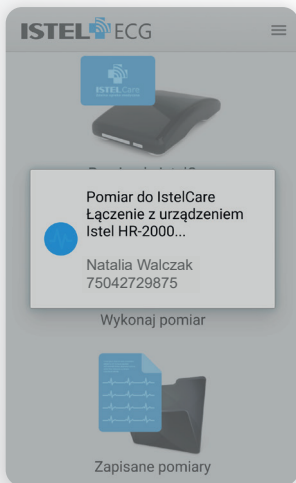




**Gdy jesteś zalogowany jako Pacjent,** rozpocznie się wykonywanie pomiaru.

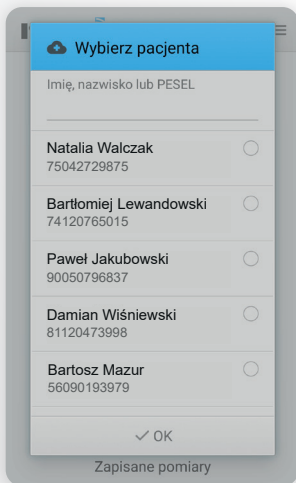
Po wykonaniu pomiaru, zostaniesz zapytany: Czy na pewno chcesz wysłać pomiar na swoje konto Istel Care?

Po wybraniu TAK, pomiar zostanie przesłany na konto użytkownika w systemie Istel Care.

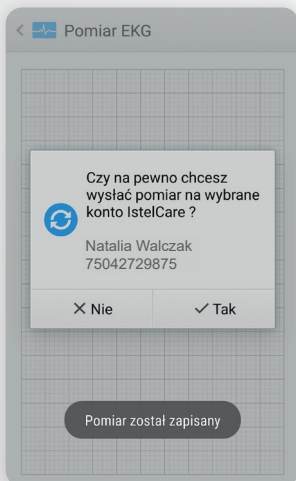


**Gdy jesteś zalogowany jako Lekarz,** wybierz pacjenta, na którego konto będziesz chciał wysłać wykonany pomiar EKG. Możesz skorzystać u góry z wyszukiwarki, wpisując imię, nazwisko lub PESEL.



**PAMIĘTAJ! Aby wyświetlona została lista pacjentów, w pierwszej kolejności należy połączyć się z nimi w systemie Istel Care (patrz strona 5).**

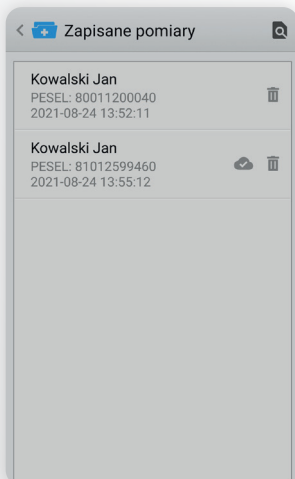


Po wykonaniu pomiaru, zostaniesz zapytany czy na pewno chcesz wysłać pomiar na wybrane konto Istel Care? Po wybraniu TAK pomiar zostanie przesłany na konto wybranego pacjenta w systemie.






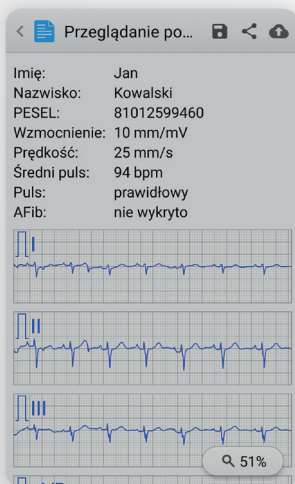
Wykonane pomiary możesz zobaczyć wchodząc w **Zapisane pomiary**.

Przy wynikach ikonka  służy do usunięcia pomiaru, a  informuje, że dany pomiar został wysłany do systemu Istel Care.



Po wejściu w dany pomiar możesz wybierając w prawym górnym rogu:

- ikonkę , aby zapisać pomiar jako pdf w pamięci telefonu
- ikonkę , aby wyeksportować wynik jako dokument PDF, który możesz wysłać lekarzowi za pośrednictwem np. e-maila
- ikonkę , aby wysłać pomiar na konto w systemie Istel Care.



## Potrzebujesz pomocy w obsłudze Systemu Istel Care?

Skontaktuj się z nami:

e-mail: [istelcare@diagnosis.pl](mailto:istelcare@diagnosis.pl)

tel. 885 961 858 (pon-pt w godz. 8.00-16.00)

[www.istelcare.pl](http://www.istelcare.pl)

### **Producent i Reklamodawca:**

Diagnosis S.A.

Gen. W. Andersa 38A

15-113 Białystok, Polska

Rev. 2023.09.14 v.1

---

Abra Smart BT oraz Diagnostic Gold Care to zestawy do pomiaru poziomu glukozy we krwi. Wyroby medyczne do diagnostyki in vitro. Ciśnieniomierz Istel Cardic-100BT automatyczny naramienny to wyrób medyczny do pomiaru ciśnienia krwi i pulsu. Termometr Istel NC300 BT bezkontaktowy to wyrób medyczny do pomiaru temperatury ciała na czole i otoczenia. Istel HR-2000 Rejestrator EKG i aplikacja mobilna Istel ECG to wyroby medyczne. Istel HR-2000 jest przeznaczony do monitorowania akcji serca i przesyłania wyników pomiaru do aplikacji Istel ECG, która umożliwia przeprowadzenie, odczytywanie i zapisanie wykonanego pomiaru. Przeciwwskazanie: wszczepiony rozrusznik serca.